

НОВИНКА!

Доступен для заказа

Автоматический сливной клапан для скважины FV-B1/2"

Оптимальное решения для слива воды из систем водоснабжения в зимнее время.



Назначение

Сливной клапан (кран) FV-B1/2" предназначен для автоматического слива воды из системы водоснабжения неотапливаемых летних домиков и помещений.

Характеристики

Диаметр подключения	1/2"
Давление срабатывания	0,6—0,9 Атм
Материал	Латунь, нержавеющая сталь



Экономичность

Нет необходимости устанавливать дорогостоящий электромагнитный клапан.
Нет необходимости устанавливать дополнительный шаровый кран в колодец.



Простота в использовании

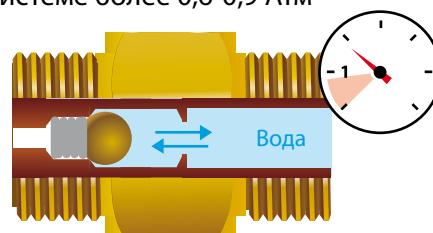
Чтобы слить воду со всей системы необходимо лишь выключить насос и открыть кран в нижней точке системы. Не нужно доставать насос из скважины или колодца.

Демонстрация работы клапана:

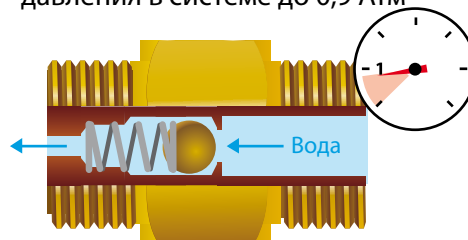
<https://youtu.be/A0onJm7pgDE>

Принцип работы клапана

1. Клапан закрыт при давлении в системе более 0,6-0,9 Атм



2. Клапан открывается при падении давления в системе до 0,9 Атм



Преимущества

- Удобство и простота монтажа;
- Наружный резьбовой выход при необходимости позволяет подсоединять к крану трубопровод;
- Небольшой размер позволяет устанавливать клапан практически во всех типах обсадных труб;
- Автоматическая работа без участия человека;
- Материал клапана (латунь, пружина и шар — нержавеющая сталь) обеспечивает длительный срок службы клапана;
- Невысокая цена;

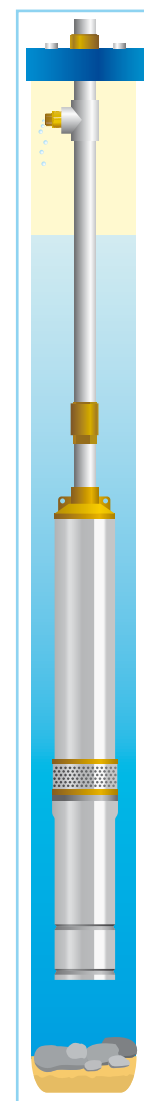


Схема установки автоматического сливного клапана FV-B1/2